

Mac LIPS LX 共通 UI プリンタドライバの使いかた

Mac LIPS LX プリンタドライバは、バージョン 2.00 から一部の対応機種では共通 UI(ユーザインターフェース)で対応しています。

共通 UI プリンタドライバは、さまざまなプリンタ間で共通している基本的な機能の UI を共通化しています。

本書では、共通 UI プリンタドライバの使いかたについて解説します。

- 👉 重要** 共通 UI プリンタドライバをお使いの場合、以下の点にお気をつけください。
- ・プリンタドライバの機能が共通化されているため、お使いのプリンタ本体が提供している機能の一部がお使いになれない場合があります。共通 UI プリンタドライバの対応機種で、バージョン 2.00 以降のプリンタドライバにアップデートする場合はお気をつけください。
 - ・共通 UI プリンタドライバの対応機種で、プリンタが提供するすべての機能をお使いになりたい場合は、バージョン 2.00 より前のバージョンのプリンタドライバをお使いください。

共通 UI プリンタドライバの対応機種

機種	プリンタドライバ名
imagePRESS C1	Canon iPR C Series LIPSLX (JP)
iR C2880/C2880F iR C3380/C3380F iR C5880/C5880N iR C6880/C6880N	Canon iR C Series LIPSLX (JP)
iR3025/3025F iR3035/3035F iR3045/3045F iR7086B/7086N iR7095i iR7105B/7105i	Canon iR Series LIPSLX (JP)
LBP3410	Canon LBP3410 LIPSLX (JP)
LBP3900 LBP3910 LBP3920 LBP3930 LBP3950 LBP3970	Canon LBP3900/3910/3920/3930/3950/3970 LIPSLX (JP)

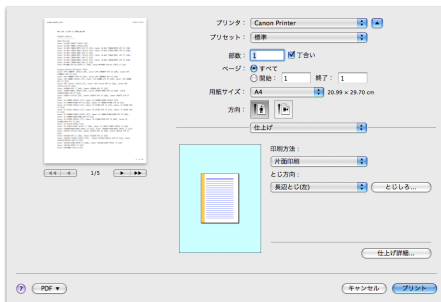
機種	プリンタドライバ名
LBP3700 LBP3800	Canon LBP3700/3800 LIPSLX (JP)
LBP5400	Canon LBP5400 LIPSLX (JP)
LBP5900	Canon LBP5900 LIPSLX (JP)

プリンタドライバ操作画面の違い

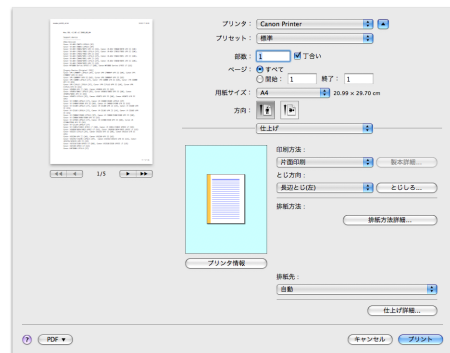
プリンタ本体が同じでも、共通 UI プリンタドライバと通常のプリンタドライバでは、お使いになれる機能に違いがあります。

共通 UI プリンタドライバの方が設定できる項目が少なく、簡易化されています。

例として、[仕上げ] パネルの画面は以下のとおりです。



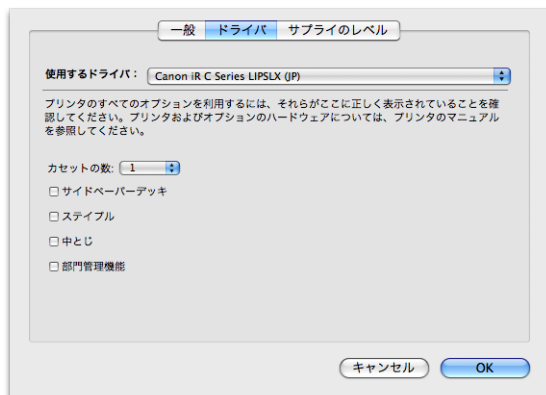
共通 UI プリンタドライバ



通常のプリンタドライバ

プリンタのオプション設定について

共通 UI プリンタドライバをお使いの場合、お使いのプリンタのオプションを手動で設定する必要があります。Mac の [システム環境設定] - [プリントとファクス] ダイアログ - [オプションとサブライ] で表示される以下の画面で、必要な項目にチェックマークを付けてください。



- ✖ **メモ**
 - カセットは機種共通で 4 段まで選択できますが、実際にプリンタに装着しているカセットの数を選択してください。
 - お使いのプリンタ機種またはドライババージョンによっては、設定項目が異なる場合があります。
 - 実際にプリンタに接続されていないオプションは選択しないでください。

○ : サポートしています。

× : 非サポートとなった機能です。

プリンタドライバ機能	共通 UI プリンタドライバ機能				備考
	カラー iR C シリーズ	iR シリーズ	カラー LBP シリーズ	モノクロ LBP シリーズ	
[カセットの数]	○	○	○	○	
[サイドペーパーデッキ]	○	○	×	×	
[両面ユニット]	×	×	○	○	
[中とじ]	○	○	×	×	
[ステイプル]	○	○	○	×	
[ハードディスク]	×	×	○	○	
[部門管理機能を使う]	○	○	○	○	

印刷できる用紙サイズについて

本プリンタドライバで印刷に使用できる用紙サイズは以下の通りです。


	A3	B4	A4	B5	A5	レジャー	リーガル	レター	はがき	封筒	ユーザ定義用紙
A3 機	○	○	○	○	○	○	○	○	○	○	○※ 1
A4 機	-	-	○	○	○	-	○	○	○	○	○※ 2

※ 1) 100.0 mm × 148.5 mm ~ 297.0 mm × 431.8 mm (最小値ははがき、最大値はレジャー相当)

※ 2) 100.0 mm × 148.5 mm ~ 215.9 mm × 355.6 mm (最小値ははがき、最大値はリーガル相当)

本プリンタドライバの各パネルで使用できる機能について

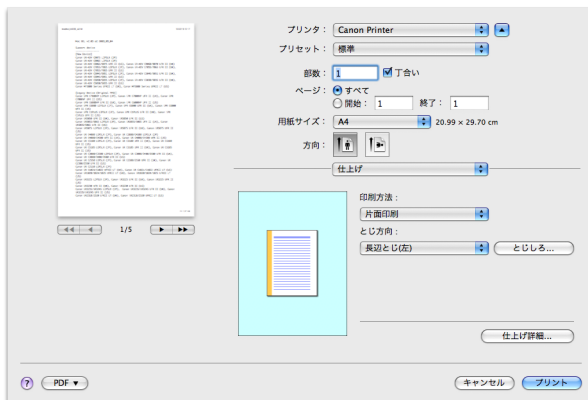
共通 UI プリンタドライバの各パネルおよび設定できる項目は以下のとおりです。

 **メモ** 各パネルの表示方法、および設定項目についての詳細はオンラインヘルプを参照してください。

[仕上げ] パネル

印刷方法 (片面印刷、両面印刷)、とじしろなど、仕上げに関する設定を行います。

お使いの機種や装着しているオプションによって、設定できる項目が異なる場合があります。



○：サポートしています。

○※：画面に表示されませんが、従来ドライバのデフォルト値を指定する機能です。

×：非サポートとなった機能です。

-：従来より非サポートの機能です。

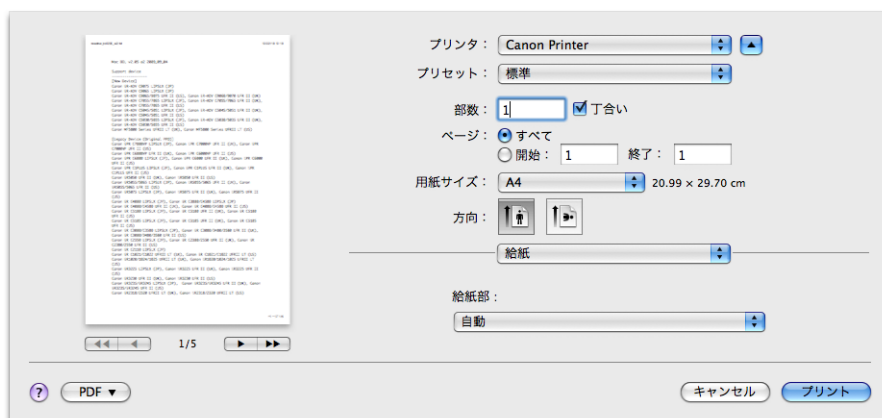
プリンタドライバ機能	共通 UI プリンタドライバ機能				備考
	カラー iR C シリーズ	iR シリーズ	カラー LBP シリーズ	モノクロ LBP シリーズ	
[印刷方法]	○	○	○	○	オプションによっては非表示。選択肢に制限あり。
[製本詳細]	×	×	×	×	
[中とじ]	○	○	-	-	オプション設定で対応。
[断裁幅の調整]	×	×	×	×	
[くるみ製本の設定]	×	×	×	×	
[ステイプル]	○	○	○	-	オプション設定で対応。ドライバからの位置指定は不可。
[回転]	×	×	-	-	
[シフト]	○※	○※	-	-	従来ドライバのデフォルト値で出力。
[Z折り]	-	×	-	-	
[C折り]	-	×	-	-	
[折り詳細]	-	×	-	-	
[パンチ穴]	×	×	-	-	
[排紙先]	○※	○※	-	-	従来ドライバのデフォルト値で出力。
[とじしろ]	○	○	○	○	
[排紙方法]	-	-	-	×	
[細線を補正する]	-	×	-	-	
[部数印字を行う]	×	×	-	-	
[排紙面指定]	×	×	-	-	
[はがき印刷]	-	-	×	×	

プリンタドライバ機能	共通 UI プリンタドライバ機能				備考
	カラー iR C シリーズ	iR シリーズ	カラー LBP シリーズ	モノクロ LBP シリーズ	
[印刷の向きを180度回転する]	○	○	○	○	
[キャリブレーションを行う]	-	-	○※	-	従来ドライバのデフォルト値で出力。
[OHP フィルムの印刷方法]	×	-	-	-	
[デバイスの地紋印字機能を使う]	×	×	-	-	
[スーパースムーズを使う]	×	×	-	×	
[グラデーションスムージング]	×	-	×	-	
[カラー/モノクロ混在原稿を高速で印刷する]	-	-	×	-	
[印字開始位置をずらす]	○	○	○	○	
[画像特殊処理]	-	-	○※	-	
[特殊定着モード]	-	-	-	○※	
[特殊印字モード]/[特殊印字モード A]	-	-	-	○※	
[特殊印字モード B]	-	-	-	×	
[小サイズカール処理]	-	-	-	×	
[両面印刷時に最後のページを片面モードで印刷する]	-	-	×	×	
[両面印刷時に裏面を特殊処理で印刷する]	-	-	×	×	
[特殊細線処理をする]	×	×	×	-	

[給紙] パネル

給紙部、用紙種類など、給紙に関する設定を行います。

お使いの機種や装着しているオプションによって、設定できる項目が異なる場合があります。



○ : サポートしています。

○※ : 画面に表示されませんが、従来ドライバのデフォルト値を指定する機能です。

× : 非サポートとなった機能です。

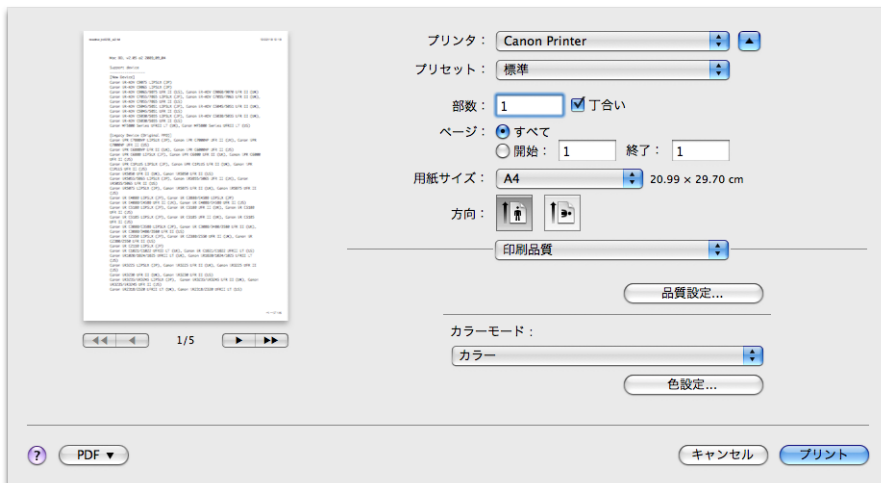
- : 従来より非サポートの機能です。

プリンタドライバ機能	共通 UI プリンタドライバ機能				備考
	カラー iR C シリーズ	iR シリーズ	カラー LBP シリーズ	モノクロ LBP シリーズ	
[用紙の指定方法]	×	×	-	-	給紙部指定固定。
[給紙部]	○	○	○	○	オプション設定で対応。
[用紙種類]	○※	○※	○	○	
[用紙情報取得]	×	×	-	-	
[OHP フィルムに印刷する]	○	○	-	-	
[用紙を中差しする]	×	×	×	×	
[表紙 / 裏表紙の設定]	-	×	-	-	
[インデックス紙詳細]	×	×	-	-	

プリンタドライバ機能	共通 UI プリンタドライバ機能				備考
	カラー iR C シリーズ	iR シリーズ	カラー LBP シリーズ	モノクロ LBP シリーズ	
[インデックス位置の指定]	×	×	-	-	
[シフト幅]	×	×	-	-	
[印刷済み用紙の裏面に印刷する]	-	-	×	-	

【印刷品質】パネル

品質、中間調など、印刷品質に関する設定を行います。



○：サポートしています。

○※：画面に表示されませんが、従来ドライバのデフォルト値を指定する機能です。

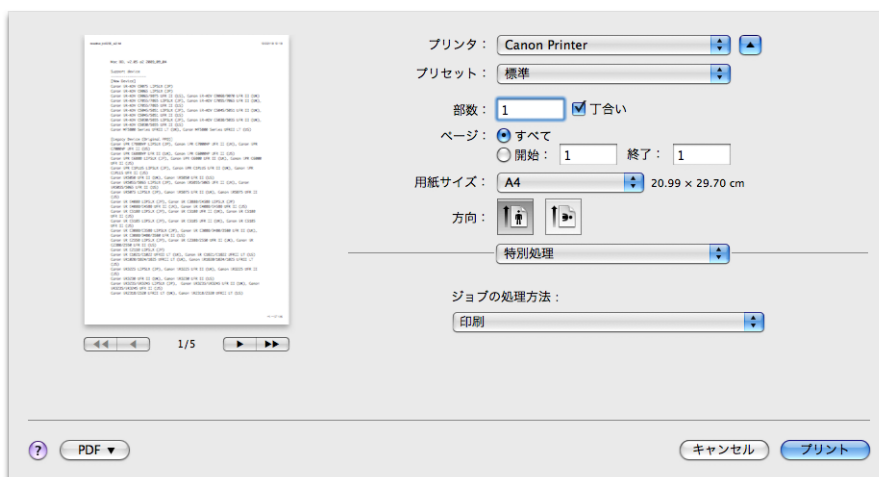
×：非サポートとなった機能です。

-：従来より非サポートの機能です。

プリンタドライバ機能	共通 UI プリンタドライバ機能				備考
	カラー iR C シリーズ	iR シリーズ	カラー LBP シリーズ	モノクロ LBP シリーズ	
[品質]	○※	○※	○※	○※	[ファイン]固定。
[カラーモード]	○	-	○	-	
[グラフィックモード]	○	○	○	○	
[階調]	○※	○※	○※	○※	従来ドライバのデフォルト値で出力。
[中間調]/[モノクロ中間調]/[カラー中間調]	○※	○※	○※	○※	従来ドライバのデフォルト値で出力。
[アドバンスドスムージング]	×	-	×	-	
[トナー節約モード]	×	×	×	×	
[ドラフトモード]	×	×	×	×	
[シャープネス]	×	-	-	-	
[ライン処理]	×	-	×	-	
[TypeWing 機能を使う]	○	○	○	○	
[トナー濃度]	-	-	-	-	
[グレー補償]	○	-	○	-	
[画像圧縮]	×	-	×	-	
[色付きの線や文字を優先して印刷する]	-	-	×	-	
[精細濃度補正]	×	-	-	-	
[色調整]	○	○	○	○	
[マッチングモード]/[マッチング方法]	○※	○※	○※	○※	従来ドライバのデフォルト値で出力。

【特別処理】パネル

印刷ジョブの処理（印刷、保存）に関する設定、部門管理に関する設定を行います。
お使いの機種や装着しているオプションによって、設定できる項目が異なる場合があります。



○：サポートしています。

○※：画面に表示されませんが、従来ドライバのデフォルト値を指定する機能です。

×：非サポートとなった機能です。

-：従来より非サポートの機能です。

プリンタドライバ機能	共通 UI プリンタドライバ機能				備考
	カラー iR C シリーズ	iR シリーズ	カラー LBP シリーズ	モノクロ LBP シリーズ	
[ジョブの処理方法]	○	○	○	○	
[保存]	○	○	○	○	
[セキュアプリント]	×	×	×	×	
[ホールド]	×	×	×	×	
[割り込み印刷]	×	×	×	×	
[追い越し印刷]	×	×	×	×	
[部門管理機能を使う]	○	○	○	○	オプション設定で対応。
[ページオプション]	×	×	×	×	