



2005年度 第1四半期決算説明

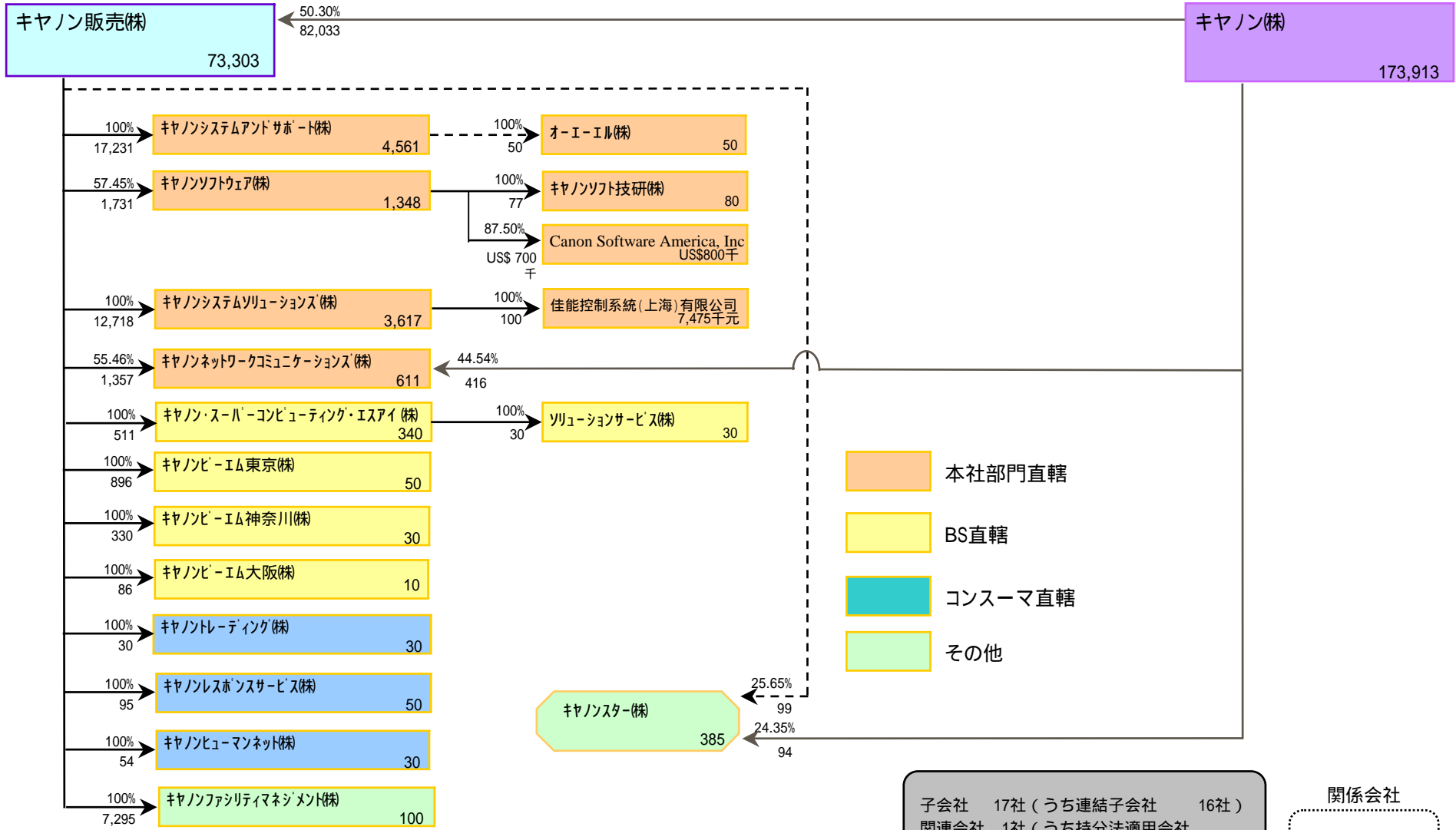
2005年 4月22日

キヤノン販売株式会社

常務取締役 川崎 正己

本資料で記述されている業績予想並びに将来予測は、現時点で入手可能な情報に基づき当社が判断した予想であり、潜在的なリスクや不確実性が含まれています。そのため、様々な要因の変化により、実際の業績は記述されている将来見通しとは大きく異なる結果となる可能性があることをご承知おき下さい。

関係会社出資関係図



2005.03.31現在

1 . 連結の範囲及び持分法適用会社

	2004年	新規		除外	2005年
	12月末				3月末
連結子会社数	17	-	1	1	16
持分法適用会社数	0	-	-	-	0
合計	17	0	1	1	16

除外会社

1 新潟キヤノテック（株）をキヤノン（株）に売却しました。（2005年1月）

2 . 比較連結損益計算書

単位：億円

	04.1Q	05.1Q	増減	
			金額	率
売上高	1,933	2,027	94	105%
(%)	(33.4%)	(32.0%)	(1.4%)	
売上総利益	645	649	4	101%
販売費	578	588	10	
(%)	(3.5%)	(3.0%)	(0.5%)	
営業利益	67	61	6	92%
営業外収益	3	4	1	
営業外費用	11	2	9	
(%)	(3.0%)	(3.1%)	(0.1%)	
経常利益	59	63	4	107%
特別利益	0	0	0	
特別損失	2	11	9	
税引前利益	57	52	5	91%
法人税等	25	27	2	
1Q純利益	32	25	7	77%

営業利益増減分析

売上の増加	31
粗利率の減少	28
経費他	9
合計	6

3 . セグメント別売上

単位：億円

	2004.1Q		2005.1Q		増減	
	売上	構成比	売上	構成比	金額	増減率
ビジネス機器	(632)	(33%)	(620)	(30%)	(12)	(98%)
サービス・サポート	(557)	(29%)	(643)	(32%)	(86)	(115%)
ビジネスソリューション	1,189	62%	1,263	62%	74	106%
コンシューマ機器	504	26%	529	26%	25	105%
産業機器	240	12%	235	12%	5	98%
合計	1,933	100%	2,027	100%	94	105%

4 . 販売費の内訳

単位：億円

	2004.1Q	2005.1Q	増減
広告宣伝費	44	46	2
保証費	40	37	3
販売促進費	45	53	8
その他直接費	23	20	3
人件費	309	310	1
支払賃借料	29	24	5
減価償却費	10	10	0
計算費用	14	15	1
事業税（外形標準課税）	-	2	2
その他販売費	64	71	7
合計	578	588	10

5 . 営業外損益の内訳

[営業外収益]

単位：億円

	2004.1Q	2005.1Q	増減
連結調整勘定償却益	2	2	0
雑収益・その他	1	2	1
合計	3	4	1

[営業外費用]

支払利息	2	0	2
棚卸資産廃却・評価下げ	8	2	6
雑損失	1	0	1
合計	11	2	9

6 . 特別損失の内訳

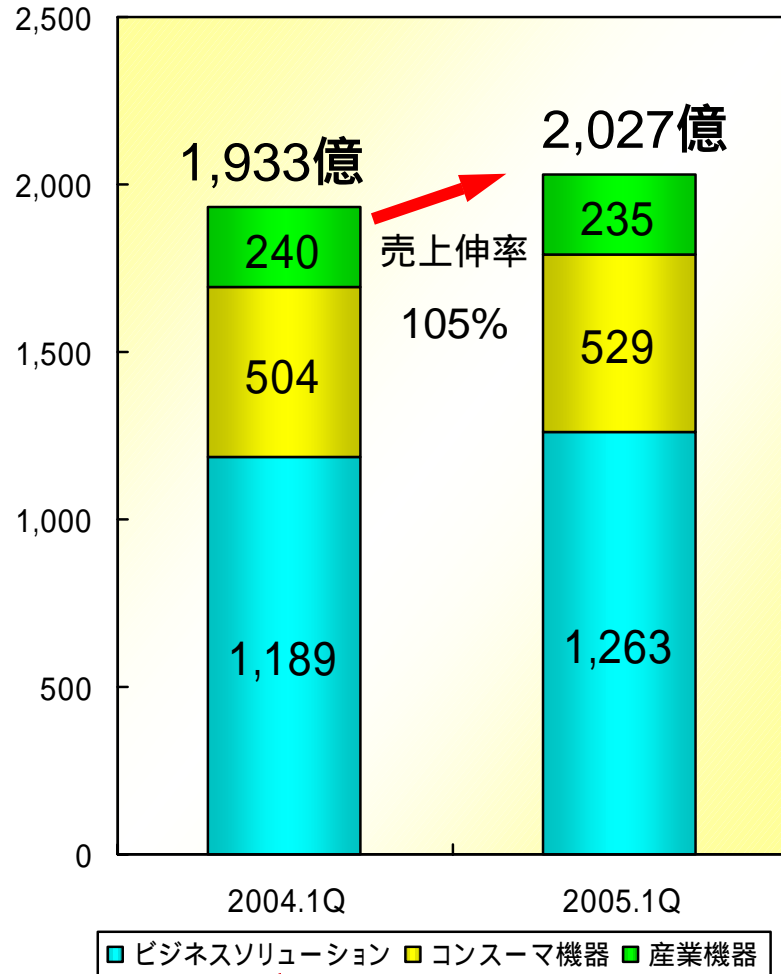
[特別損失]

単位:億円

	2004.1Q	2005.1Q	増減
固定資産臨時償却費	-	10	10
固定資産売廃却損	1	1	0
その他	1	0	1
合計	2	11	9

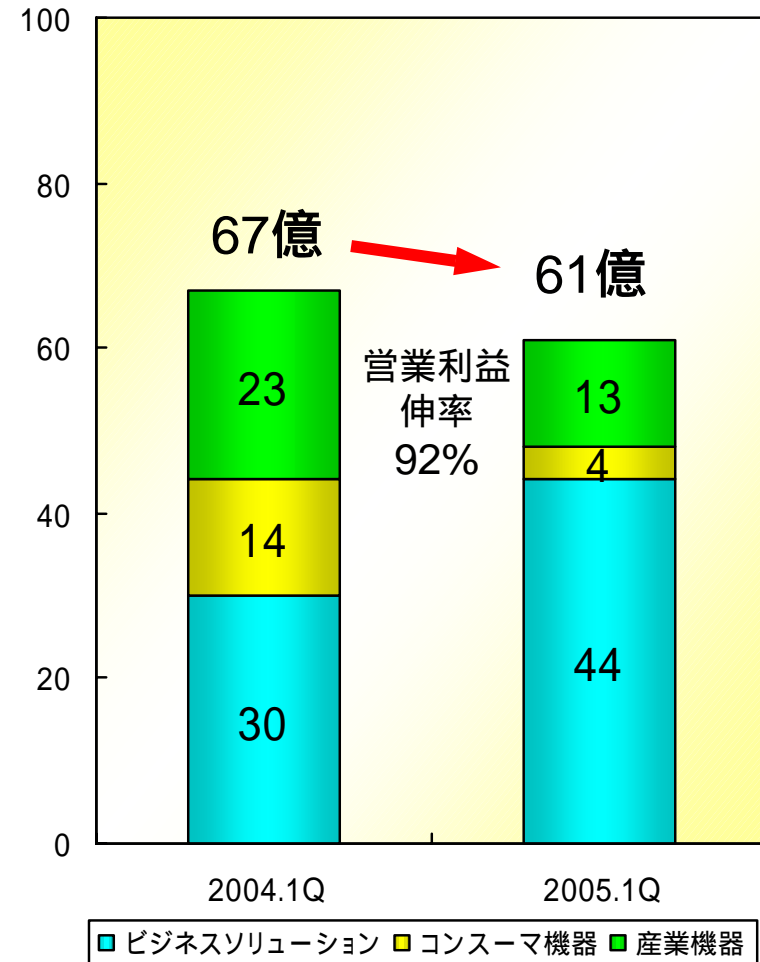
7-1. セグメント別売上・営業利益

【売上】

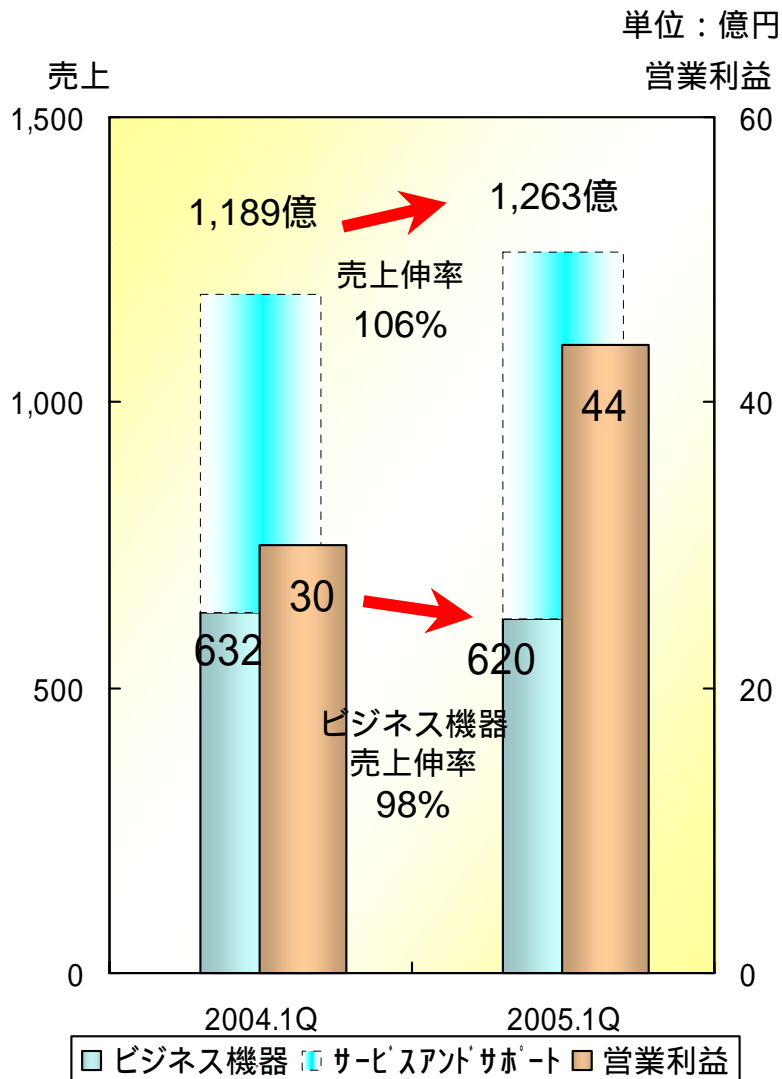


【営業利益】

単位：億円



7-2. セグメント情報 (ビジネスソリューション1)



< ビジネス機器 >

[オフィスMFP]

カラーシフトを積極的に推進しカラー機で順調に売上を拡大。モノクロ機を含め全体で前年を上回る伸びを達成。

「iR」シリーズに搭載されているオープンプラットフォーム「MEAP」(ミープ)や各種アプリケーションソフト等を差別化ポイントにして、優位な商談を展開。

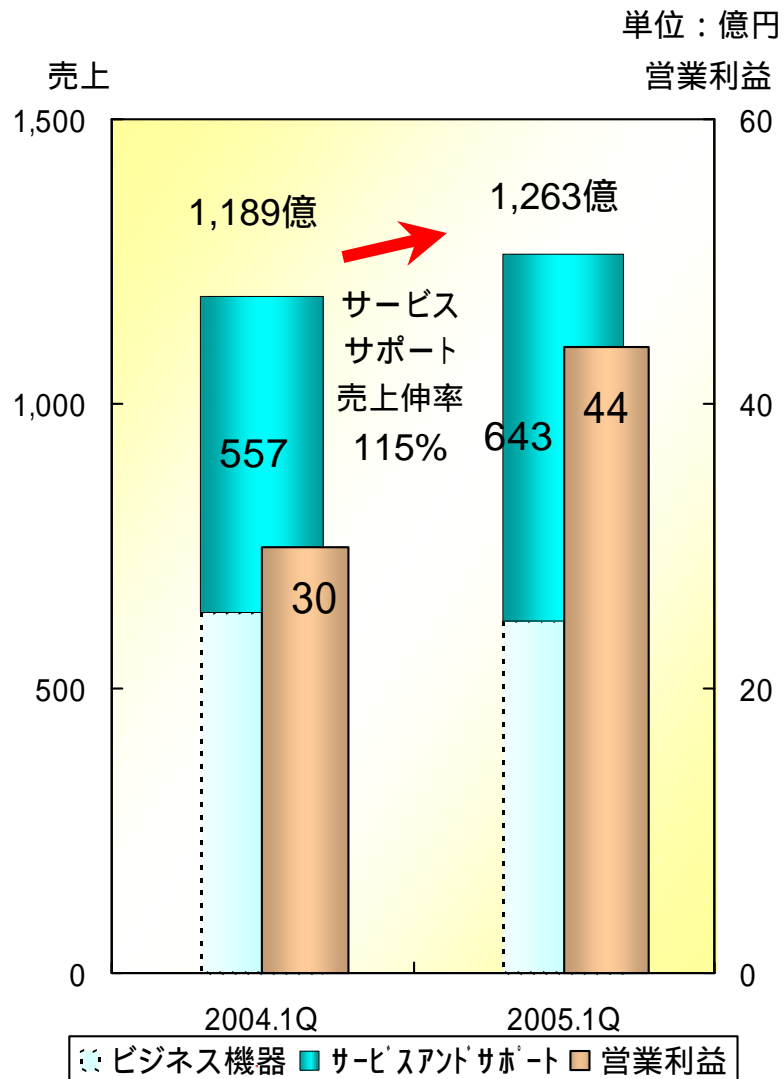
「Ask Canon!」キャンペーン等を展開。オフィスのニーズに対応するソリューションビジネスを推進。

[LBP]

台数ベースで増加を達成。このうちカラー機は前年並みで推移したが、今後新製品の投入により拡大を見込む。

カートリッジは、カラーカートリッジの大幅な伸びにより好調に推移。

7-3. セグメント情報 (ビジネスソリューション2)



< サービス・サポート >

[保守サービス]

カラーMFPの保守売上の伸長等により順調に売上を拡大。

その他のハードウェア保守においても順調な売上の伸びを達成。

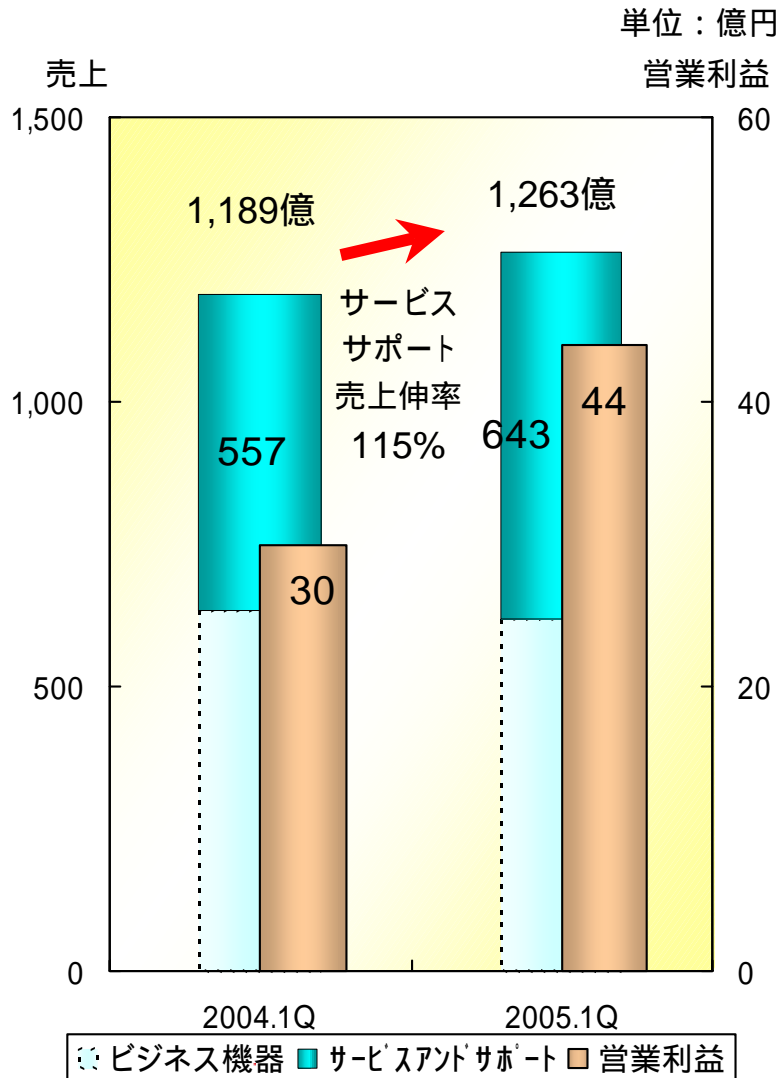
キヤノンシステムアンドサポート(株)がカラーMFPを牽引役に機器の販売と保守サービスで順調に売上を伸ばす。

[ITサービス]

「MEAP」対応するアプリケーションソフト、ドキュメントマネジメントの「imageWARE」シリーズ等が順調に推移。

4月1日施行の個人情報保護法、e文書法が需要の追い風となり、情報セキュリティに関連するビジネスが活況を呈した。

7-4. セグメント情報 (ビジネスソリューション3)



キヤノンソフトウェア(株)はキヤノン製品関連のソフト開発、ビジネス系アプリケーションの開発・販売が順調に推移。WebアプリケーションのJava100%自動生成ツール「Web Performer(ウェブフォーマ)」を発売するなど商品ラインアップを強化。

キヤノンシステムソリューションズ(株)は、製造系を中心としたSI&サービス事業が順調に推移。独自開発製品「GUARDIANシリーズ」を中心にセキュリティソリューション事業も好調に推移。

キヤノンネットワークコミュニケーションズ(株)(キヤノテック(株)とファストネット(株)の合併により1月1日付で発足)はインターネットデータセンター事業の取り込み等により、グループにおけるネットワークサービスポータル(玄関)会社としての基盤を強化。

キヤノンシステムアンドサポート(株)は中小企業向けの基幹業務ソフト、グループウェア、セキュリティ関連を中心に小型ソリューションビジネスを拡大。

7-5 . 主要関係会社実績

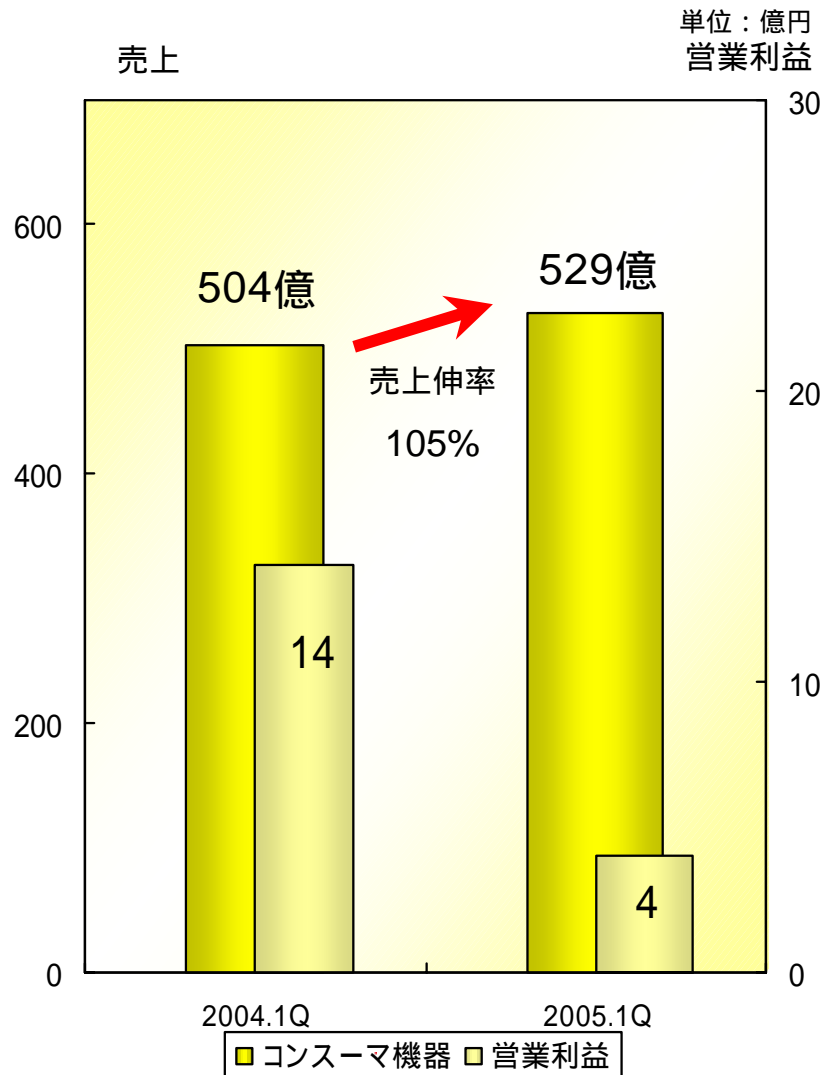
単位：億円

	2004.1Q		2005.1Q		増減	
	売上高	営業利益	売上高	営業利益	売上高	営業利益
キヤノンシステムアンドサポート（株）	245	6	263	8	18	2
キヤノンソフトウェア（株）	36	1	39	2	3	1
キヤノンシステムソリューションズ（株）	61	1	89	2	28	1
キヤノンネットワークコミュニケーションズ（株） 旧：キヤノテック（株） ^注	11	0	18	0	7	0

金額は連結消去前のものです。

注 キヤノテック（株）はファストネット（株）と合併しキヤノンネットワークコミュニケーションズ（株）に社名変更いたしました。（2005年1月）

7-6. セグメント情報（コンシューマ機器）



Canon

[デジタルカメラ]

コンパクトは「IXY DIGITAL 600」「IXY DIGITAL 55」等の新製品効果により、販売台数は業界が対前年でマイナスのなか前年並みの実績を確保。引き続きトップシェアを継続。

一眼レフでは「EOS Kiss Digital N」を3月に発売。発売と同時に記録的な売上を達成。交換レンズの売上も増加。

[デジタルビデオカメラ]

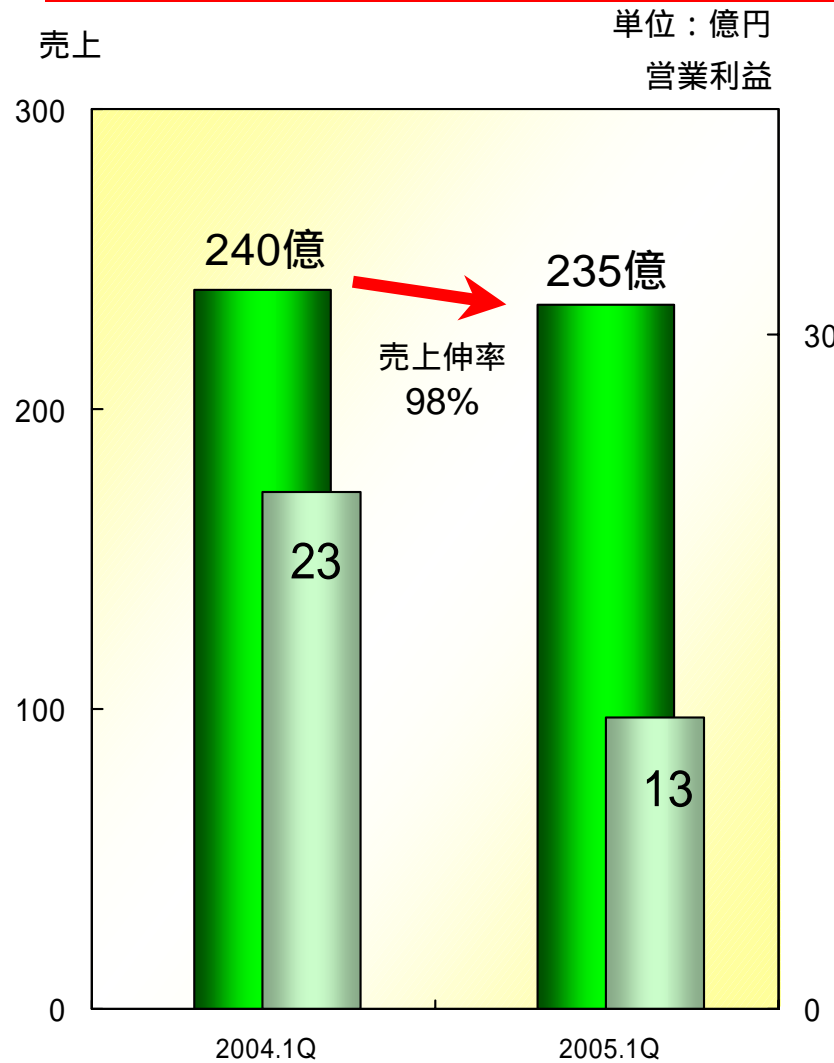
国内市場がDVDタイプにシフトするなかで、当社は厳しい戦いを強いられたが、3月に3機種を発売し、当初予定のシェアを獲得。

[インクジェットプリンタ]

「PIXUS MP770」が好評で、3月にIJP全体でモデル別のNo.1を獲得。2月に小型軽量の「PIXUS iP90」、最高級機の「PIXUS iP9910」の2機種を発売。

インクカートリッジ等の消耗品も好調に推移。

7-7. セグメント情報（産業機器）



Canon

[半導体機器]

国内の半導体設備投資は昨年後半から緩やかな下降局面に入り、その傾向が続いた。当社は半導体機器全体で微減となった。

[放送用テレビレンズ]

地上波デジタル放送の開始にともない、HD(高品位)TVカメラ対応のズームレンズの売上が堅調に推移。

[医療機器]

X線デジタルカメラ「CXDI」シリーズが販売アライアンス等の強化により前年に比べ売上が拡大。

眼内レンズも順調に推移。

8. 比較連結貸借対照表

単位：億円

	2004.12	2005.3	増減		2004.12	2005.3	増減
流動資産	3,352	3,231	121	流動負債	1,958	1,816	142
現預金・有価証券	988	934	54	買掛債務	1,422	1,294	128
売掛債権	1,664	1,566	98	未払費用	297	256	41
棚卸資産	569	537	32	未払税金等	92	49	43
繰延税金資産	57	58	1	引当金	47	136	89
その他流動資産	74	136	62	その他流動負債	100	81	19
固定資産	1,471	1,490	19	固定負債	496	516	20
有形固定資産	1,029	1,022	7	繰延税金負債	2	2	0
無形固定資産	54	53	1	退職給付引当	447	467	20
投資その他の資産	388	415	27	連結調整勘定	19	20	1
（投資有価証券）	(43)	(70)	(27)	その他固定負債	28	27	1
（繰延税金資産）	(231)	(229)	(2)	負債合計	2,454	2,332	122
（差入保証金）	(93)	(95)	(2)	少数株主持分	27	39	12
（その他）	(21)	(21)	(0)	資本金	733	733	0
				資本剰余金	825	825	0
				利益剰余金	786	794	8
				その他	2	2	0
				資本合計	2,342	2,350	8
資産合計	4,823	4,721	102	負債・少持・資本合計	4,823	4,721	102

商品 ・ 修理部品 ・ 仕掛品 ・ 貯蔵品

株主資本比率 48.5% 49.8%

Canon

9. 流動資産の状況

売掛債権・棚卸資産

単位：億円

	2004年12月末		2005年3月末		増減	
	金額	日数	金額	日数	金額	日数
売掛債権	1,664	72.4	1,566	66.1	98	6.3
棚卸資産	569	24.8	537	22.7	32	2.1
合計	2,233	97.2	2,103	88.8	130	8.4

日数は、過去6ヶ月の平均売上高より算出しております。

10 . 比較連結キャッシュ・フロー

	[2004.1Q]	[2005.1Q]	単位:億円 増 減
営業活動によるキャッシュ・フロー			
税金等調整前当期純利益	57	52	5
減価償却費	20	33	13
連結調整勘定一時償却損	2	2	0
売上債権の増減	27	96	69
棚卸資産の増減	91	32	123
仕入債務の増減	56	128	72
法人税等の支払額	44	68	24
その他増減	100	61	39
合計	11	76	65
投資活動によるキャッシュ・フロー	57	135	78
フリー・キャッシュ・フロー	46	59	13
財務活動によるキャッシュ・フロー	15	12	3
現金及び預金の期首残高	1,238	988	250
連結子会社増減に伴う増減額	-	17	17
現金及び現金同等物の期末残高	1,177	934	243

Canon

2005年業績予想

11-1 . 業績予想 (年間)

単位:億円

	2004年 (A)			2005年 (B)			増減(B-A)		
	上期	下期	実績	上期 計画	下期 計画	年間 計画	上期	下期	年間
売上高	3,962	4,193	8,155	4,050	4,200	8,250	88	7	95
(率)	(3.5%)	(3.7%)	(3.6%)	(2.5%)	(3.5%)	(3.0%)	(1.0%)	(0.2%)	(0.6%)
営業利益	138	155	293	102	148	250	36	7	43
(率)	(2.9%)	(3.1%)	(3.0%)	(2.5%)	(3.4%)	(3.0%)	(0.4%)	(0.3%)	(0.0%)
経常利益	114	130	244	102	143	245	12	13	1
(率)	(1.6%)	(1.4%)	(1.5%)	(1.1%)	(1.9%)	(1.5%)	(0.5%)	(0.5%)	(0.0%)
当期純利益	63	61	124	45	80	125	18	19	1

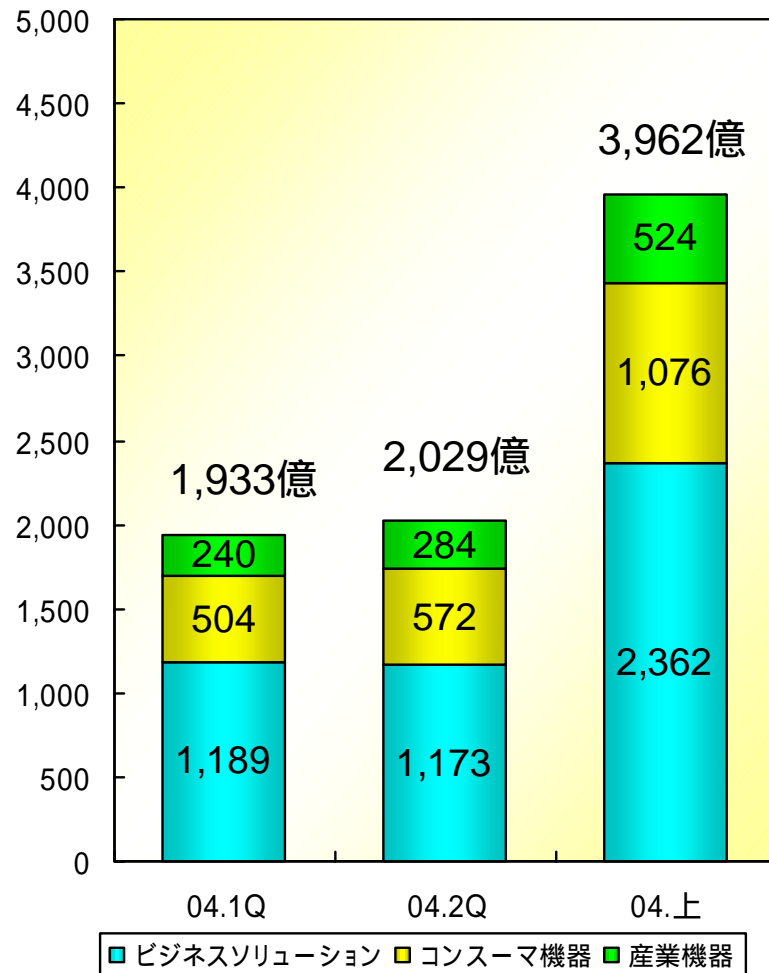
11-2 . 業績予想 (上期)

単位:億円

	2004年上期 (A)			2005年上期 (B)			増減(B-A)		
	1 Q 実績	2 Q 実績	上期 実績	1 Q 実績	2 Q 計画	上期 計画	1 Q	2 Q	上期
売上高	1,933	2,029	3,962	2,027	2,023	4,050	94	6	88
(率)	(3.5%)	(3.5%)	(3.5%)	(3.0%)	(2.0%)	(2.5%)	(0.5%)	(1.5%)	(1.0%)
営業利益	67	71	138	61	41	102	6	30	36
(率)	(3.0%)	(2.7%)	(2.9%)	(3.1%)	(1.9%)	(2.5%)	(0.1%)	(0.8%)	(0.4%)
経常利益	59	55	114	63	39	102	4	16	12
(率)	(1.6%)	(1.6%)	(1.6%)	(1.2%)	(1.0%)	(1.1%)	(0.4%)	(0.6%)	(0.5%)
当期純利益	32	31	63	25	20	45	7	11	18

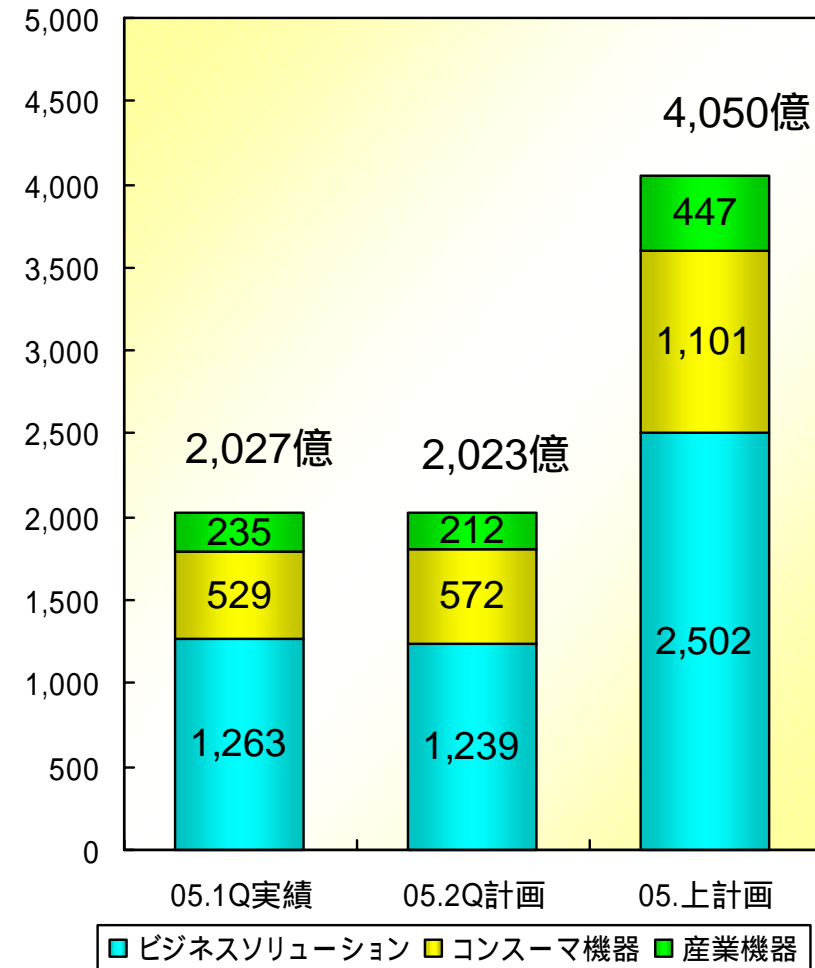
11-3. セグメント別売上

【04年上期実績】



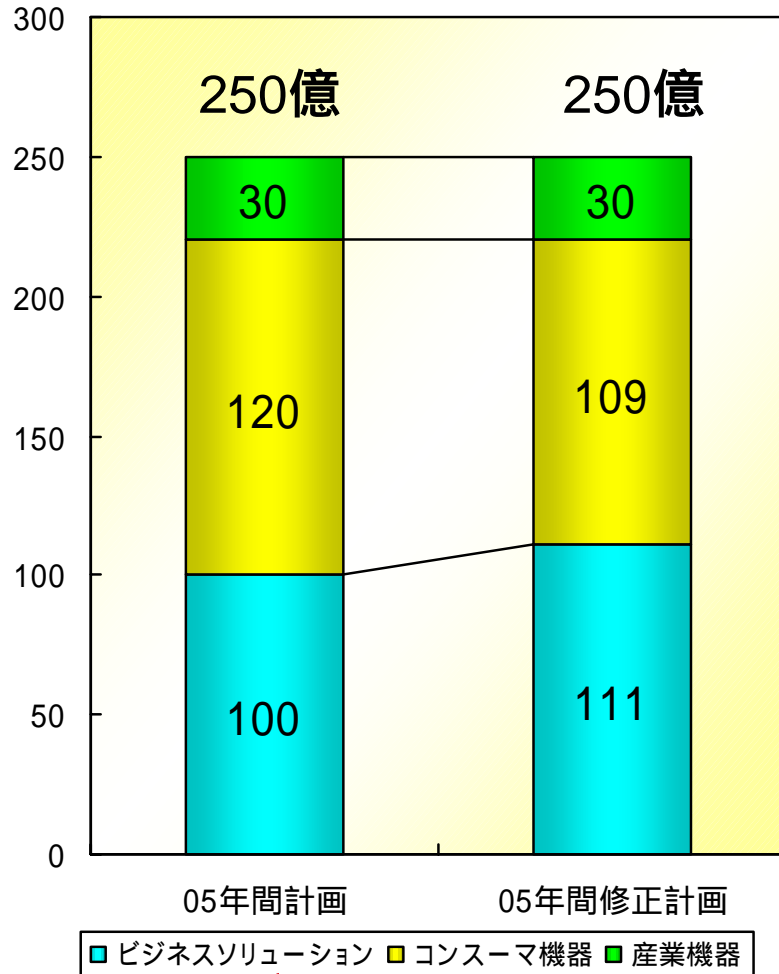
【05年上期売上計画】

単位：億円



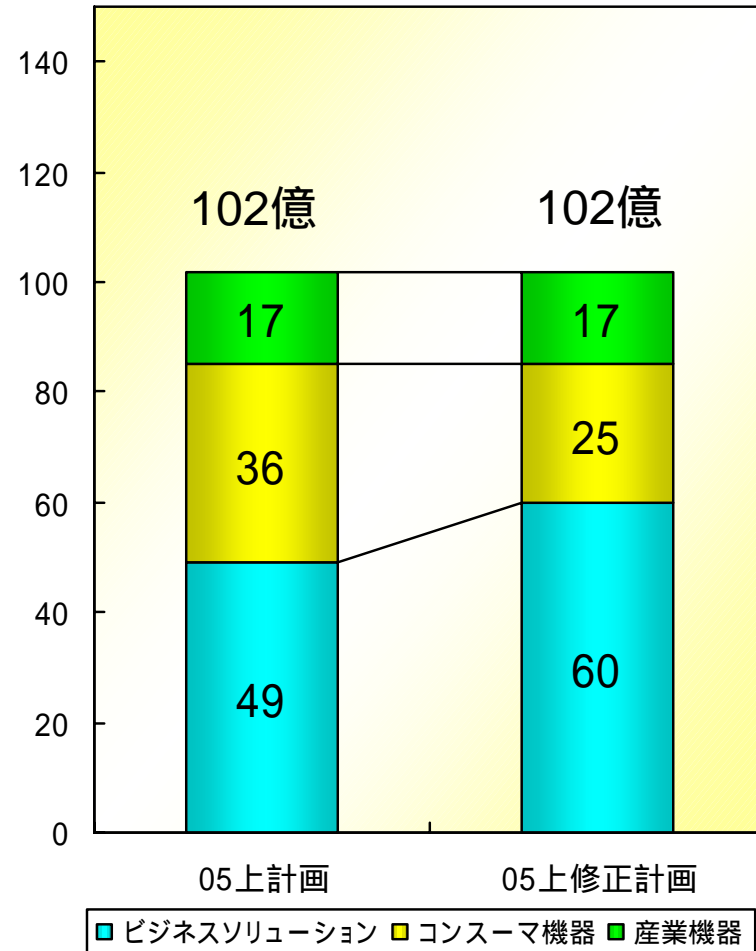
11-4. セグメント別営業利益（修正計画）

【年間営業利益】



【上期営業利益】

単位：億円

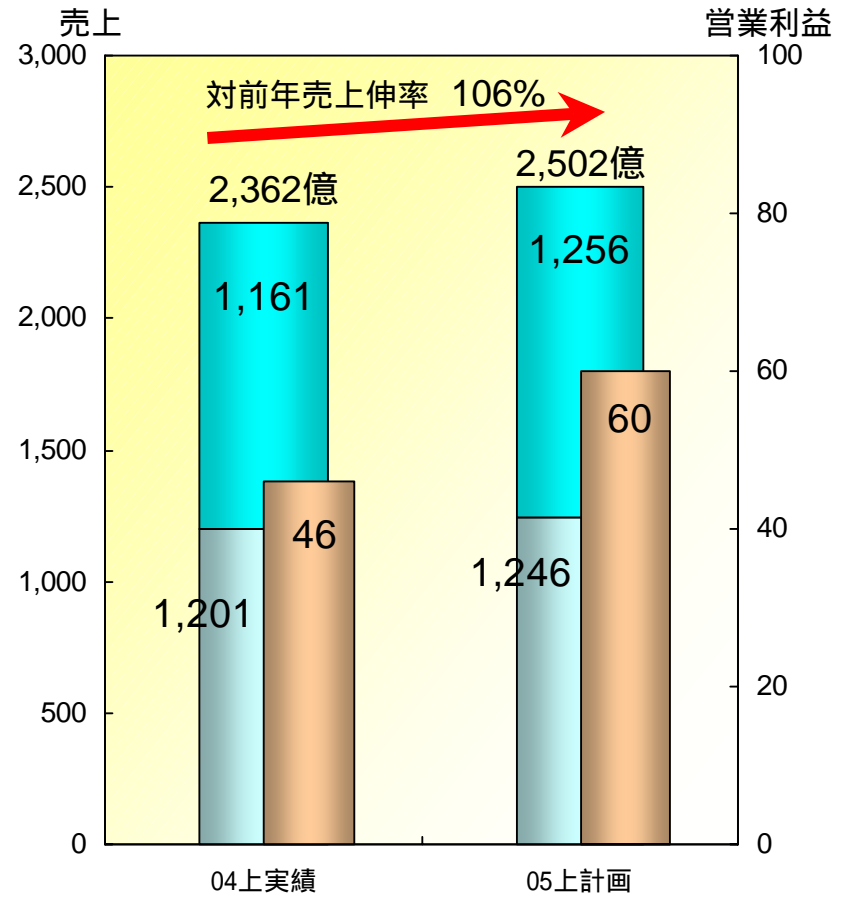
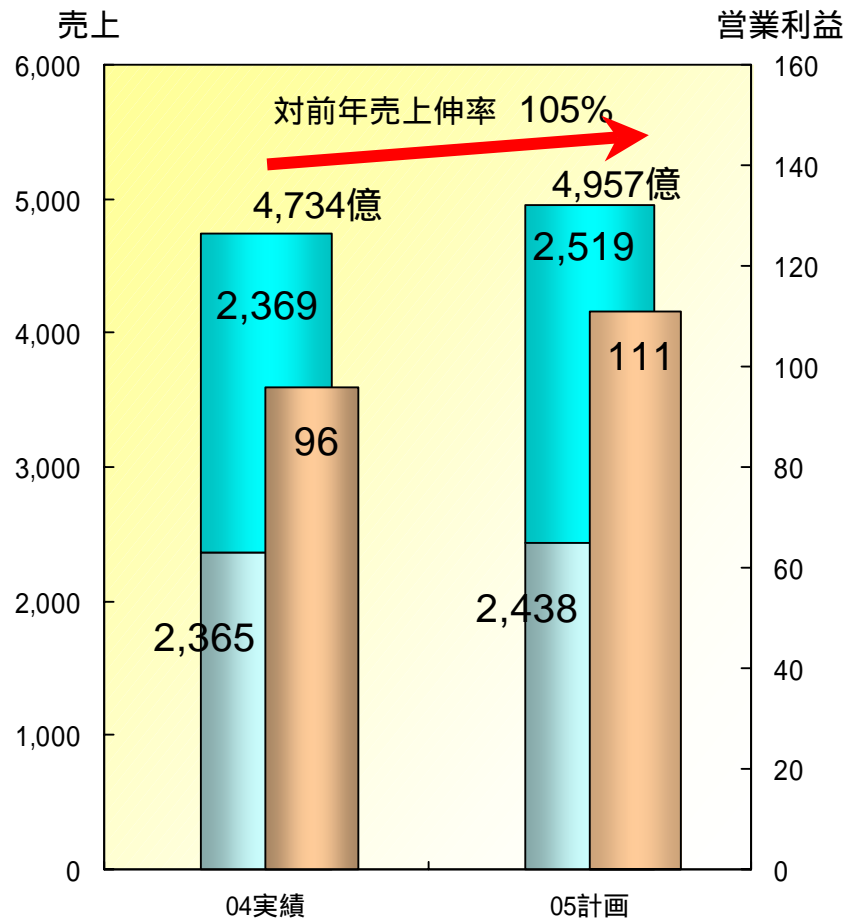


11-5.業績予想（ビジネスソリューション）

【年間】

【上期】

単位：億円



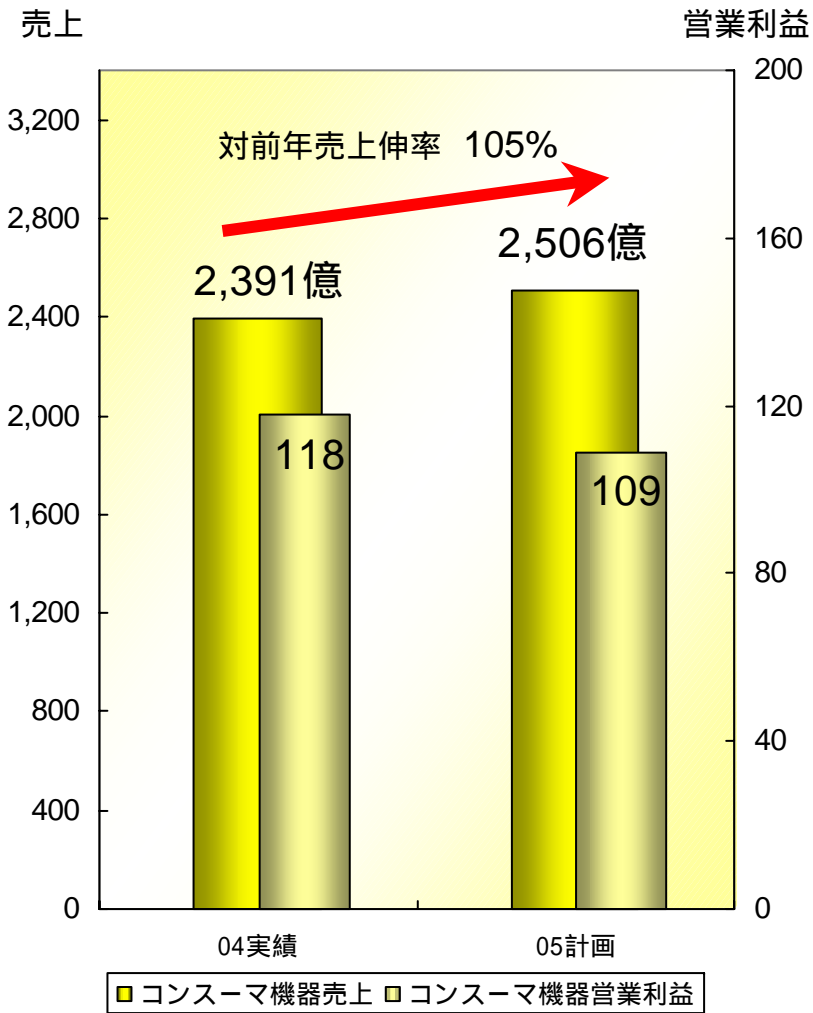
□ ビジネス機器売上 □ サービスアンドサポート売上 □ 営業利益

□ ビジネス機器売上 □ サービスアンドサポート売上 □ 営業利益



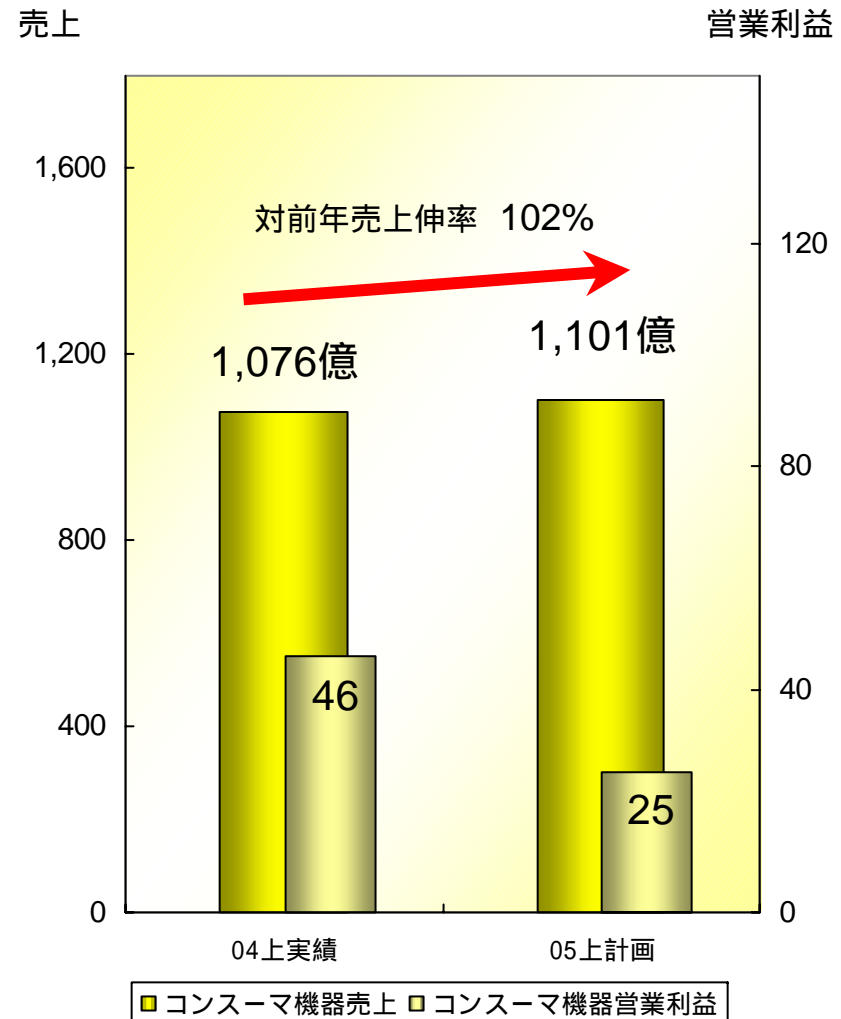
11-6.業績予想（コンシューマ機器）

【年間】



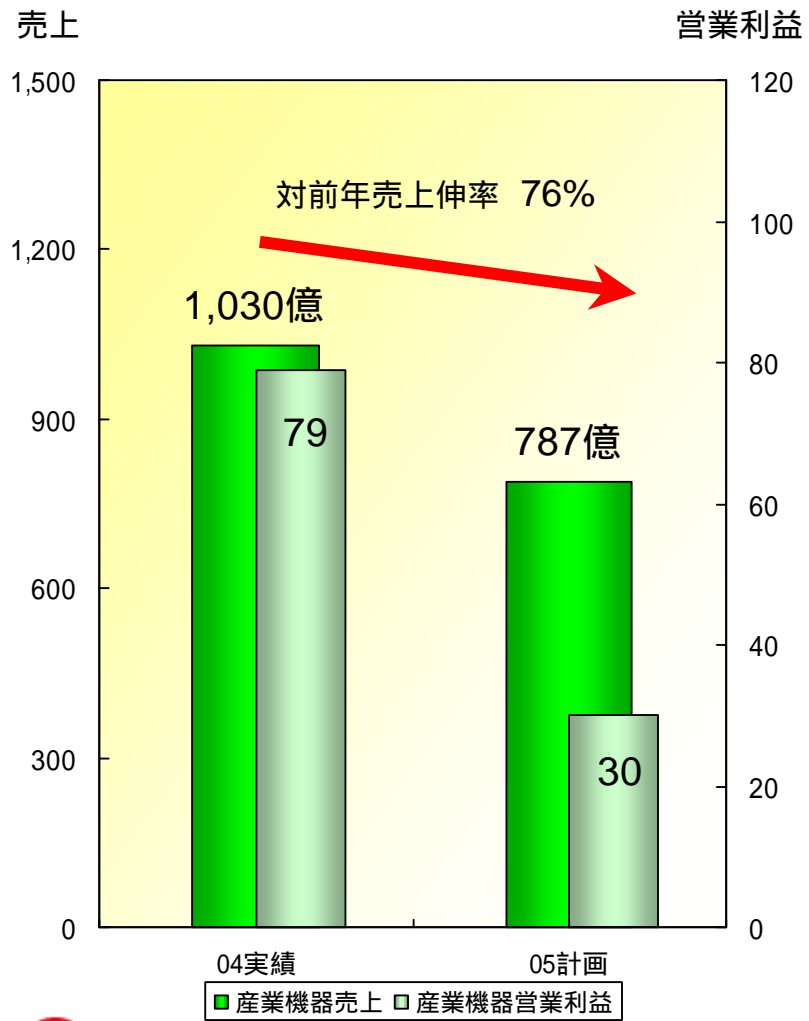
【上期】

単位：億円



11-7.業績予想（産業機器）

【年間】



【上期】

単位：億円
売上 営業利益

