

GUARDIANWALL MailConvert 機能詳細

添付ファイル暗号化

外部へ送信するメールに添付ファイルが附加されていた場合に、1つのパスワード付ZIPファイルに変換します。暗号化できる添付ファイルの上限サイズを指定することも可能です。暗号化後のファイル名や拡張子は指定することが可能です。また社内間のメールについても暗号化の対象にすることができます。



New

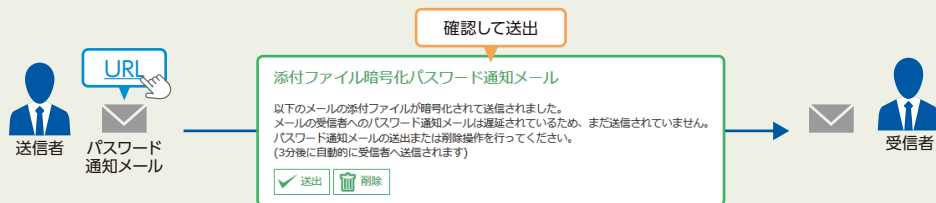
添付ファイル暗号化のパスワード自動送付機能が強化され、「時間差(遅延)」をもって、受信者宛てにパスワードを通知することができるようになりました。0分~1440分までの間で遅延させることが可能です。手動でのパスワード通知の手間をなくし、且つ、送信後の誤りに気づいた場合などには、受信者向けのパスワード通知を停止するといった制御ができます。

【パスワード通知メールの3つの制御】 送信者宛パスワード通知文に下記の3つのURLが記載できます。

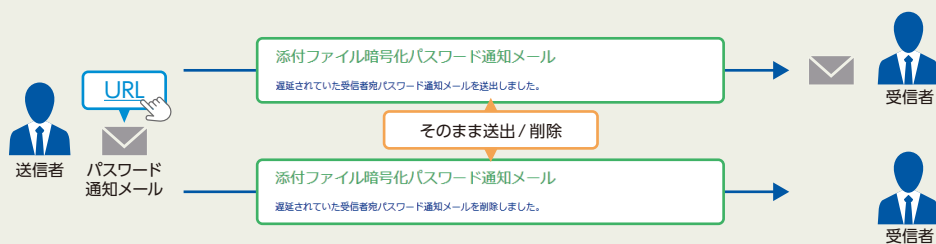
- ① 送付/削除URL : 送信後に再度、内容確認を行い、間違いなければパスワード通知メール送付、間違いがあれば、削除ができます。
- ② 直接送付するURL : 送信時に確実に確認し、遅延設定時間を待たずにパスワード通知メールを送出できます。
- ③ 直接削除するURL : 送信後に誤送信に気づいた場合、パスワード通知メールをすぐに削除できます。

送信者による遅延させたパスワード通知メールの制御

① 内容を確認して操作

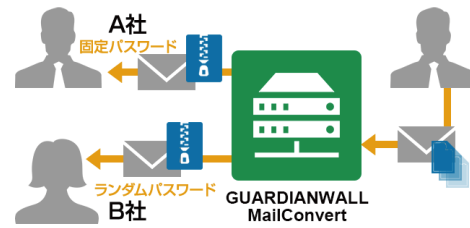


② 直接送付 / ③ 直接削除



| 固定パスワード対応

ランダムパスワードによる暗号化に加え、任意の固定パスワードによる暗号化が可能です。
ルールごとに設定するパスワードをランダム・固定から選択可能なため、より柔軟に暗号化を実施できます。



| 強固なAES256bit方式による暗号化

ZIP方式の暗号化に加え、AES方式の強度の高い暗号化にも標準で対応しています。またルール単位に方式を選択でき、宛先に応じてAESを選択いただくことも可能です。

※AES方式で暗号化した場合、同形式に対応した解凍ツールを受け取る相手さま側でご用意いただく必要があります。

| 宛先BCC変換

誤送信事故原因の上位に挙げられる、メールの一斉送信時など複数の宛先にメールを送る際に、誤ってToやCcに宛先を入れてしまう誤送信を防ぎます。

ToもしくはCcに設定された宛先を、Bccに変換してメールを送信します。Bcc変換するメールを“宛先数が指定値よりも多いメール”や“特定部門のユーザーは全てのメール”など柔軟に設定可能です。

社内間のメールについても宛先BCC変換の対象にすることができます。

