

安定した基本性能。**充実**した基本機能。**安心**の設計。

6つの製品ポイント

安定

優れた音声品質

特許技術を採用した独自の通信方式により、TCP (Transmission Control Protocol) でのリアルタイムな通信を実現。多拠点接続でもクリアな音声で快適に会話が可能で、同時に話しても音がつぶれません。

モバイルでも安定

狭帯域運用が可能な設計で、通信プロトコルは安定性の高いTCPを採用。タブレットやスマートフォンから多拠点ミーティングに参加する場合でも快適に会話できます。

充実

自由なアプリケーション共有

デスクトップ画面の共有はもちろん、指定したアプリや音声を含む動画も共有可能。相手にリモート操作を許可することで、共同作業を行うこともできます。

画面がシンプルで参加・操作が簡単

シンプルな画面で操作が簡単。複数の音声デバイスを接続していても、Web会議に適したものが自動的に選択されるため、複雑な設定も不要。音声トラブルなくWeb会議が行えます。

安心

セキュアな通信／機能制限

HTTPSの1ポートで運用でき、通信はすべて暗号化。プロキシ接続にも標準対応しています。アプリ共有中のスクリーンショットを抑制したり、管理者が権限を付与したユーザーのみが録画できるなど、機能を制限することも可能です。

帯域コントロール

映像・音声・アプリケーションを共有する際は、品質の上限を設定できるので、意図しない帯域幅の圧迫を防ぐことができます。

Web会議システム

IC³
アイシーキューブ



そのヒラメキを、
いますぐ共有。



お互いの表情も、手書きの資料も、データも…。
「いま見せたい」が、いま見せられる。

簡単で快適なWeb会議システム「IC³ (アイシーキューブ)」が、進化しました。
複数のカメラが手軽に設置できるようになり、お互いの表情やデータだけでなく、
その場でひらめいた手書きのメモなども、すぐに共有できます。

●記載されている会社名、商品名は、一般に各社の登録商標または商標です。●製品改良のため予告なく仕様を変更することがあります。最新の動作環境についてはホームページをご参照ください。
●This product includes software developed by the OpenSSL project for use in the OpenSSL Toolkit. (http://www.openssl.org/) ●This product includes cryptographic software written by Eric Young. (eay@cryptsoft.com)

情報はこちらでご確認いただけます。



◎IC³ ホームページ

www.canon-its.co.jp/products/ic3/

キヤノンITソリューションズ株式会社
東京 〒140-8526 東京都品川区東品川2-4-11 野村不動産天王洲ビル TEL (03)6701-3577

●お求めは信用のある当社で

Canon キヤノン ITソリューションズ株式会社

〒140-8526 東京都品川区東品川2-4-11

2018年7月現在

IC318070200011



「見える」を変えると、ムードも変わる。 もっと伝わる遠隔コミュニケーションを始めよう。

システムに共有は任せて、ゆとりのある打ち合わせを。

活用シーン 01

いま手書きしたアイデアも画面に映して共有。会議の「決める」「作り出す」をもっとスピーディーに。

複数カメラ入力対応だから、集まった数々のアイデアが、誰かによってサッと手書きした図に整理される瞬間を、離れた場所で共有できます。

Web会議システムIC³(アイシーキューブ)は、「優れた音声品質」と「狭帯域での安定性」を兼ね備え、どこまでも簡単で快適なWeb会議環境を実現します。遠隔の相手の表情、資料、雰囲気も共有し、チームワーク強化に貢献します。

活用シーン 02

マルチカメラをクリックひとつでスイッチング。スマートな遠隔プレゼンテーションを可能にします。


大勢の聴き手に、伝える会議。資料、プレゼンター、ホワイトボードなど、見せたい映像を瞬時に切り替えて、届けたいメッセージを効果的に表現できます。

チームミーティングに



01 遠隔の相手にも複数カメラ使用で、「これ見て」で伝わる

PCに接続したカメラを、映像配信時に複数同時に選択可能です。単一のカメラでは表現しきれない、会議の雰囲気や手元の資料などを、表情とともに同時に配信できます。



Multi Camera Input

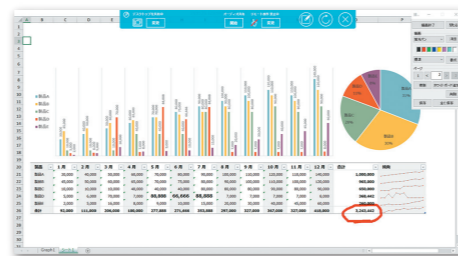
02 セットアップも簡単

USBで接続できるカメラとネットワークカメラが利用できます。



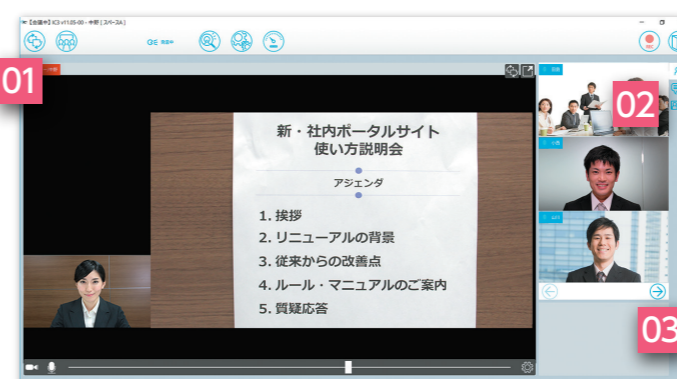
03 全員で一つの資料を見ながら会話できる

1台のPC画面を参加者全員で共有可能です。画面の共有なので、事前アップロードなしにすぐ資料を見せられ、書き込み・編集を参加者に許可することもできます。映像・音声付きの資料も共有可能です。



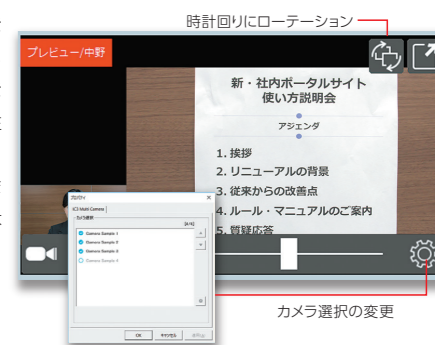
アプリケーション共有&書き込み

プレゼン・セミナーに



01 注目ポイントに合わせて、映像をスイッチ

メインに表示する映像をクリックで切り替え可能。簡単操作で、会話の流れを止めません。その時々で注目してほしいポイントを、分かりやすく伝えられます。カメラ選択は最大4本までです。

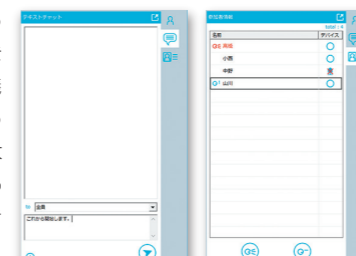


ローテーションとカメラ選択

カメラ選択の変更

02 進行役の「議長」を設定できる

参加者の音声オン・オフを制御できる「議長モード」なら、遠隔のプレゼンをスムーズに進行できます。さらに、議長が映像のオン・オフも制御できる「セミナーモード会議室」なら、最大120ユーザーまで参加可能。議長からは参加者の映像を見られるので、聴き手の反応を確認できます。



議長モード セミナーモード会議室

参加者を確認しやすい

03 ゲストを招待できる

登録されていないユーザーを、ゲストとして招待できます。予約した時間だけWeb会議に参加できるURLをメールで送るので、取引先への説明会などにも使えます。



会議開催メール

ゲスト招待機能